



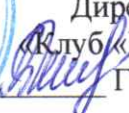
Согласовано:

Начальник управления культуры
администрации Анжеро-
Судженского городского округа

Т.А. Эскандерова

Согласовано:

Начальник ОГИБДД ОМВД
России по Анжеро-Судженскому
городскому округу
Подполковник полиции

К.В. Головко



Утверждаю:
Директор МБУК
«Клуб «Рудничный»

Г.В. Ващенко

ПАСПОРТ

Обеспечения безопасности дорожного движения

Муниципального бюджетного учреждения культуры

Анжеро-Судженского городского округа

«Клуб «Рудничный»

Содержание

1. Справочные сведения	3
2. Общие сведения	5
3. Пояснительная записка	6
4. План-схема.....	7
5. Пояснительная записка к план-схеме №1	8
6. Организация работы учреждения по профилактике детского дорожно - транспортного травматизма.....	9
7. План мероприятий по профилактике дорожно-транспортного травматизма на 2022 год.....	12

I. Справочные сведения

МИНИСТЕРСТВО КУЛЬТУРЫ КЕМЕРОВСКОЙ ОБЛАСТИ-КУЗБАССА

должность	ФИО	адрес	контактные телефоны
Министр культуры и национальной политики Кузбасса	Юдина Анна Ивановна	Кемеровская область, Кузбасс, проспект Советский 58	8-384-236-33-42 8-384-258-47-66
Приемная		Кемеровская область, Кузбасс, проспект Советский 58	8-384-236-33-42

АДМИНИСТРАЦИЯ АНЖЕРО-СУДЖЕНСКОГО ГОРОДСКОГО ОКРУГА

должность	ФИО	адрес	контактные телефоны
Глава городского округа	Рыбалко Александр Николаевич	Анжеро-Судженск, ул. Ленина -6	8-384-53-6-12-20
Первый заместитель главы городского округа	Ажичаков Дмитрий Владимирович	Анжеро-Судженск, ул. Ленина -6	8-384-53-6-12-18
Приемная		Анжеро-Судженск, ул. Ленина -6	8-384-53-6-12-14

ПРАВООХРАНИТЕЛЬНЫЕ ОРГАНЫ

должность	ФИО	адрес	контактные телефоны
Начальник отдела МВД России по Анжеро-Судженскому городскому округу	Головкин Константин Викторович	Анжеро-Судженск, ул. С.Перовской ,62	8-384-53-6-54-00
Дежурная часть		Анжеро-Судженск, ул. С.Перовской ,62	8-384-53-6-54-00

МЕДИЦИНСКИЕ УЧРЕЖДЕНИЯ

Наименование учреждения	адрес	Контактные телефоны
Центральная городская больница №1	Анжеро-Судженск, ул. Кубанская, 3	8-384-53-6-22-11
МАУЗ ЦГБ отделение поликлиники № 1	Анжеро-Судженск, пгт Рудничный, ул. Ушакова, 4	8-384-53-2-68-41

**УЧРЕЖДЕНИЯ, ОКАЗЫВАЮЩИЕ ПСИХОЛОГО-ПЕДАГОГИЧЕСКУЮ ПОМОЩЬ
НЕСОВЕРШЕННОЛЕТНИМ**

Государственная образовательная организация Кузбасский региональный центр психолого-педагогической, медицинской и социальной помощи, отделение Анжеро-Судженского городского округа (пер. Электрический, 1а)	8-384-53-6-65-03
--	------------------

ТЕЛЕФОНЫ ОПЕРАТИВНЫХ СЛУЖБ:

МЧС – 01 / 101 / 6-45-72

ГИБДД – 6-42-09 (Анжеро-Судженск)

Дежурная часть УГИБДД по Кемеровской обл. (3842) 38-07-11 / 38-07-42

Дежурная часть ОВД – 6-54-00 / 02 / 102

Скорая помощь – 03 / 103

Единая дежурно-диспетчерская служба – 6-41-93

II. Общие сведения

Муниципальное бюджетное учреждение культуры Анжеро-Судженского городского округа «Клуб Рудничный»

Тип учреждения: учреждение культуры.

Юридический адрес: 652491, Кемеровская область-Кузбасс, г. Анжеро-Судженск, пос. Рудничный, ул. Советская 7

Фактический адрес: 652491, Кемеровская область-Кузбасс, г. Анжеро-Судженск, пос. Рудничный, ул. Советская 7

Руководители учреждения:

Директор – Ващенко Галина Викторовна

раб.тел.: 8 384-53-2-62-75

сот.тел.: 8-905-072-39-65

Количество участников клубных формирований (детей): 387 человек

Наличие уголка по БДД: не имеется

Наличие класса по БДД: отсутствует

автогородка (площадки): отсутствует

автобуса: отсутствует

Режим работы учреждения: 8:00-23:00

III. Пояснительная записка

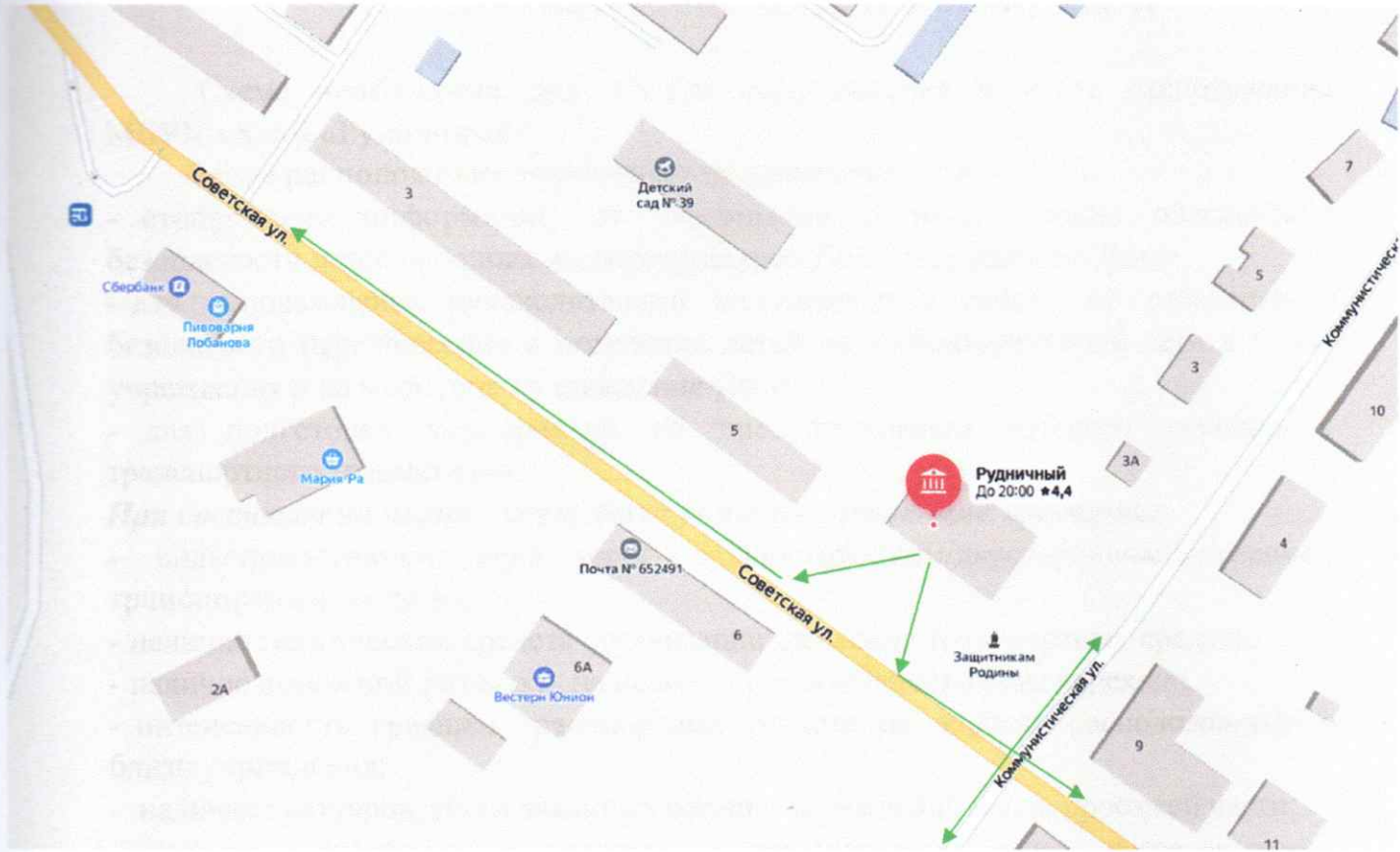
Жизнь и здоровье человека – наивысшая ценность. Если взрослый человек способен нести полную ответственность за свою жизнь, то ребёнку необходима наша помощь в выборе правильных ориентиров, которые способны сохранить его здоровье и жизнь.

Одной из составляющих общей безопасности является дорожная безопасность. Особенно тревожно то, что в дорожно-транспортных происшествиях гибнут и получают травмы дети, в том числе и дошкольного возраста. По данным статистики Госавтоинспекции, именно безответственность и неосторожность родителей чаще всего приводит к трагическим ситуациям на дороге.

Задача учреждения: предупредить и предотвратить детский дорожно-транспортный травматизм, путём реализации мер безопасности, описанных в Паспорте дорожной безопасности.

Основной задачей Паспорта является организация работы в учреждении культуры по профилактике детского дорожно-транспортного травматизма всех возрастных категорий детей и передача им знаний о правилах безопасности дорожного движения в качестве пешехода, пассажира транспортного средства, будущего автомобилиста.

IV. План-схема



V. Пояснительная записка к плану-схеме

Схема необходима для общего представления о месте расположения МБУК «Клуб «Рудничный».

Схема расположения учреждения предназначена для:

- отображения информации об учреждении с точки зрения обеспечения безопасности детей на этапах их перемещения «Дом-учреждение-Дом»;
- для использования руководителями коллективов в работе по разъяснению безопасного передвижения и поведения детей на улично-дорожной сети вблизи учреждения и на маршруте «учреждение-Дом»;
- для подготовки мероприятий по предупреждению детского дорожно - транспортного травматизма.

При составлении плана-схемы, были учтены следующие критерии:

- виды прилегающих дорог (дорог и с односторонним/двусторонним движением транспортных средств);
- наличие технических средств организации движения транспортных средств;
- наличие дорожной разметки, на нерегулируемом пешеходном переходе;
- интенсивность графика транспортных средств на дорогах расположенных вблизи учреждения;
- наличие тротуаров, оборудованных обочин, ограждений вдоль проезжей части;
- наличие остановочных пунктов и пересадочных узлов пассажирского транспорта;

На схеме обозначено:

- здание учреждения;
- жилые дома, строения, имеющие идентификатор здания, являющегося частью адреса;
- расположение учреждения относительно тротуаров и автомобильных дорог, название улиц;
- наземные регулируемые/нерегулируемые пешеходные переходы на подходах к учреждению;
- распределение существующих дорожных знаков и дорожной разметки;
- расположение технических средств организации дорожного движения;
- направление движения транспортных средств по проезжей части;
- направление движения пешеходов.

Для организации безопасного движения детей на схеме обозначено:

- наиболее безопасный маршрут движения детей от остановки общественного транспорта к учреждению и обратно;
- наиболее безопасный маршрут движения детей от парковочных мест к учреждению и обратно.

VI. Организация работы по профилактике детского дорожно-транспортного травматизма

Учреждение имеет возможности в профилактике детского дорожно - транспортного травматизма, организации воспитания основам безопасного дорожного движения.

Работа по профилактике дорожно-транспортного травматизма в МБУК «Клуб «Рудничный» строится согласно плана работы коллектива на клубный сезон, в него включены мероприятия, проводимые в рамках **Месячника безопасности на дорогах**. Целью месячника является воспитание и формирование у детей стереотипов безопасного поведения на дорогах и улицах города. Основные задачи, стоящие перед руководителями коллективов является:

- воспитание уважительного отношения к правилам дорожного движения и всем его участникам, в целом культуры поведения на дорогах;
- проведение разъяснительной работы по профилактике дорожно-транспортного травматизма;

В рамках «Месячника безопасности на дорогах» руководители коллективов проводят тематические беседы и инструктажи по обеспечению безопасности несовершеннолетних на улицах и дорогах в Кемеровской области.

Ежегодно в третье воскресенье ноября отмечается Всемирный День памяти жертв дорожно-транспортных происшествий в соответствии с резолюцией Генеральной Ассамблеи ООН. Идея принадлежит Road Peace - британскому благотворительному фонду помощи жертвам ДТП, который отмечает дату своего основания 1993 года. На протяжении многих лет организации, присоединившиеся к Европейской федерации жертв ДТП, отмечали этот день как Европейский день памяти жертв ДТП. В 1998 году День памяти вышел за пределы Европы и появился на других континентах, а в 2005 году в своей резолюции Генеральная Ассамблея ООН призвала все страны-члены организации признать Всемирный день памяти жертв дорожных аварий.

Мероприятия, приуроченные к этому Дню, направлены, главным образом, на привлечение внимания к ужасающим масштабам смертности на дорогах и к потенциальному риску всех участников дорожного движения.

Памятка
Родителям при составлении безопасного маршрута движения к
МБУК «Клуб «Рудничный»»

1. Вместе с ребенком пройти по рекомендуемому маршруту, обсудив места, требующие повышенного внимания. Обязательно обозначить, по какому маршруту идти нельзя.
2. Дома вместе с ребенком составить схему рекомендуемого маршрута и описание к ней.
3. Пройти маршрут вместе с ребенком повторно, попросив его объяснить взрослому, как правильно поступать в том, или ином случае.
4. Регулярно тренировать внимание ребенка, превращая его знания в навыки поведения.

Памятка ребенку
«Основные правила безопасного поведения на дороге»

- Никогда не выбегайте на дорогу перед приближающимся автомобилем. Это опасно потому, что водитель не может остановить машину сразу.
- Дорогу необходимо переходить в специально установленных местах по пешеходному переходу.
- На проезжую часть выходите только после того, как убедитесь в отсутствии приближающегося транспорта и слева и справа.
- Выйдя из автобуса, не выбегайте на дорогу. Подождите, пока автобус отъедет, и только потом, убедившись в отсутствии машин, переходите дорогу.
- Опасно выезжать на проезжую часть: на скейтах, роликовых коньках, велосипедах, самокатах.
- Не выбегайте на дорогу вне зоны пешеходного перехода, в этом месте водитель не ожидает пешеходов и не сможет мгновенно остановить автомобиль.
- Опасно играть в мяч и другие игры рядом с проезжей частью, лучше это делать во дворе или на детской площадке.

Помните! Только строгое соблюдение Правил дорожного движения защищает всех вас от опасностей на дороге.

Памятка для родителей по обучению детей
правилам дорожного движения

- Не спешите, переходите дорогу размеренным шагом. Выходя на проезжую часть дороги, прекратите разговаривать – ребенок должен привыкнуть, что при переходе дороги нужно сосредоточиться.
- Не переходите дорогу на красный или желтый сигнал светофора, как бы вы при этом не торопились. Переходите дорогу только в местах, обозначенных дорожным знаком “Пешеходный переход”.

- Из автобуса, автомобиля выходите первыми. В противном случае ребенок может упасть или побежать на проезжую часть.
- Привлекайте ребенка к участию в ваших наблюдениях за обстановкой на дороге, показывайте ему те машины, которые готовятся поворачивать, едут с большой скоростью и т.д.
- Не выходите с ребенком из-за кустов или машины, не осмотрев предварительно дорогу,- это типичная ошибка и нельзя допускать, чтобы дети ее повторяли.
- Не разрешайте детям играть вблизи дороги и на проезжей части.

Памятка для родителей по правилам дорожного движения

Необходимо учить детей не только соблюдать Правила движения, но и с самого раннего возраста учить их наблюдать и ориентироваться. Нужно учитывать, что основной способ формирования навыков поведения - наблюдение, подражание взрослым, прежде всего родителям. Многие родители, не понимая этого, личным примером обучают детей неправильному поведению.

1. Находясь с ребенком на проезжей части, не спешите, переходите дорогу размеренным шагом. Иначе вы научите спешить там, где надо наблюдать и обеспечить безопасность.
2. Запрещайте ребенку переходить или перебегать дорогу вперед вас - этим вы обучаете его идти через дорогу, не глядя по сторонам. Маленького ребенка надо крепко держать за руку, быть готовым удержать при попытке вырваться -это типичная причина несчастных случаев.
3. Учите ребенка смотреть. У ребенка должен быть выработан твердый навык: прежде чем сделать первый шаг с тротуара, он поворачивает голову и осматривает дорогу во всех направлениях. Это должно быть доведено до автоматизма.
4. Учите ребенка замечать машину. Иногда ребенок не замечает машину или мотоцикл издалека. Научите его всматриваться вдаль.
5. Учите ребенка оценивать скорость и направление будущего движения машины. Научите ребенка определять, какая машина едет прямо, а какая готовится к повороту.
6. Твердо усвойте сами и научите ребенка, что входить в любой вид транспорта и выходить из него можно только тогда, когда он стоит. Объясните ребенку, почему нельзя прыгать на ходу.

**План мероприятий по профилактике дорожно-транспортного
травматизма на 2022 год**

№	Мероприятия	Сроки проведения	Ответственные
Работа с персоналом			
1	Утверждение плана работы	Январь	Ващенко Г.В., директор
2	Разработка паспорта безопасности	Февраль	Голованова Н.В., зав. хозяйством
2	Разработка планов работы по ПДД	Март	Оврова Н.Ю., художественный руководитель
Работа с детьми			
1	Инструктажи по ПДД	Май, сентябрь	Руководители коллективов
Работа с родителями			
1	Разработка планов работы по ПДД	Сентябрь	Оврова Н.Ю., художественный руководитель

Зав. хозяйством

Н.В.Голованова

6 ПРОСТЫХ ПРАВИЛ БЕЗОПАСНОГО ПЕРЕХОДА ДЛЯ ДЕТЕЙ



Чтоб дорогу перейти, нужно переход найти
Объясните ребенку, что переходить дорогу можно только при полной остановке автомобиля перед пешеходным переходом.



Не надо стесняться — с водителем нужно просто общаться

Не забудьте поблагодарить водителя, улыбнувшись или показав открытую ладонь.



Крайне обязательно вести себя внимательно

Не секрет, что зимой видимость ухудшается. А значит детям важно правильно вести себя на дороге и быть особенно внимательными.



Это не байки — всем помогают световозвращайки

Не забывайте про световозвращающие элементы. Их наличие на одежде значительно повышает уровень безопасности.



Чтоб не поскользнуться, нужно правильно обуться

В самое «скользкое» время года важно правильно выбирать детскую обувь. Её подошва должна быть толстой и рифленой.



На дороге малышам нужна помощь пап и мам

Детям в возрасте до 10 лет не рекомендуется находиться на улице без сопровождения взрослого.



ПОДРОБНОСТИ
НА САЙТЕ **БЕЗДТП РФ**



ПРАВИЛА БЕЗОПАСНОГО ПОВЕДЕНИЯ НА ДОРОГЕ!

Учащиеся, будьте дисциплинированы на улице!

1. Ходите только по тротуару!
2. Переходите улицу в местах, где имеются линии или указатели перехода, а где их нет — на перекрестках по линии тротуаров.
3. Переходя улицу, посмотрите налево, а дойдя до середины — направо!
4. На улицах и дорогах, где движение регулируется, переходите проезжую часть только при зеленом сигнале светофора или разрешающем жесте регулировщика.
5. Не перебегайте дорогу перед близко идущим транспортом!
6. Не устраивайте игры на проезжей части улицы!
7. Езда на велосипедах по улицам и дорогам разрешается детям не моложе 14 лет.
8. Соблюдайте правила пользования городским транспортом.
9. Помните, что дорога в школу должна быть не короткой, а безопасной.

Соблюдайте Правила дорожного движения сами и помогайте в этом своим родным и близким!



